



TREVIFORM

Treviform è il manichino tensionato per giacche, cappotti e simili che permette di incrementare notevolmente la produttività rispetto alla stiratura manuale.

È dotato di un sofisticato sistema di tensionamento per stirare accuratamente riducendo al minimo i ritocchi e di un sistema anti-deformazione di serie che dà la forma al capo senza slonzare il tessuto.

Può essere equipaggiato con due diversi tipi di busto: busto regular e busto stretto per taglie piccole o giacche da donna sciancrate. Entrambi sono disponibili anche nella versione con caldaia incorporata da 8 litri.

La macchina si attiva facilmente con un solo pedale e può essere usata da operatori senza esperienza di stiratura.

VARIANTI DISPONIBILI

- Busto regular o busto stretto
- Per allacciamento a fonte di vapore centralizzato o con caldaia da 8 litri incorporata
- Regolazione elettronica o manuale del soffiaggio

	5142	5143	5152	5153	5145	5146	5155	5156
DESCRIZIONE	Senza caldaia con regolazione del soffiaggio manuale. (Busto regular)	Senza caldaia con regolazione del soffiaggio elettronica. (Busto regular)	Con caldaia da 7,5 kW con regolazione del soffiaggio manuale. (Busto regular)	Con caldaia da 7,5 kW con regolazione del soffiaggio elettronica. (Busto regular)	Senza caldaia con regolazione del soffiaggio manuale. (Busto stretto)	Senza caldaia con regolazione del soffiaggio elettronica. (Busto stretto)	Con caldaia da 7,5 kW con regolazione del soffiaggio manuale. (Busto stretto)	Con caldaia da 7,5 kW con regolazione del soffiaggio elettronica. (Busto stretto)
ALLACCIAMENTO ELETTRICO	400V 3N 50Hz 220V 3 60Hz	400V 3N 50Hz 220V 3 60Hz	400V 3N 50Hz 220V 3 60Hz	400V 3N 50Hz 220V 3 60Hz	400V 3N 50Hz 220V 3 60Hz	400V 3N 50Hz 220V 3 60Hz	400V 3N 50Hz 220V 3 60Hz	400V 3N 50Hz 220V 3 60Hz
POTENZA INSTALLATA	1,1 kW 1,1 kW	1,1 kW 1,1 kW	9,4 kW 9,4 kW	9,4 kW 9,4 kW	1,1 kW 1,1 kW	1,1 kW 1,1 kW	9,4 kW 9,4 kW	9,4 kW 9,4 kW
POTENZA SOFFIAGGIO	1,1 kW 1,48 HP	1,1 kW 1,48 HP	1,1 kW 1,48 HP	1,1 kW 1,48 HP	1,1 kW 1,48 HP	1,1 kW 1,48 HP	1,1 kW 1,48 HP	1,1 kW 1,48 HP
POTENZA POMPA	–	–	0,6 kW 0,85 HP	0,6 kW 0,85 HP	–	–	0,6 kW 0,85 HP	0,6 kW 0,85 HP
CONSUMO VAPORE	20 kg/h 44 lbs/h	20 kg/h 44 lbs/h	-	-	20 kg/h 44 lbs/h	20 kg/h 44 lbs/h	-	-
CONSUMO ARIA	5 NL/min 0,18 cfm	5 NL/min 0,18 cfm	5 NL/min 0,18 cfm	5 NL/min 0,18 cfm	5 NL/min 0,18 cfm	5 NL/min 0,18 cfm	5 NL/min 0,18 cfm	5 NL/min 0,18 cfm
PRESSIONE VAPORE	5 bar 72 PSI	5 bar 72 PSI	5 bar 72 PSI	5 bar 72 PSI	5 bar 72 PSI	5 bar 72 PSI	5 bar 72 PSI	5 bar 72 PSI
PRESSIONE ARIA	600 kPa 87 PSI	600 kPa 87 PSI	600 kPa 87 PSI	600 kPa 87 PSI	600 kPa 87 PSI	600 kPa 87 PSI	600 kPa 87 PSI	600 kPa 87 PSI
INGOMBRO A TERRA	620 x 820 mm 24" x 32"	620 x 820 mm 24" x 32"	620 x 980 mm 24" x 39"	620 x 980 mm 24" x 39"	620 x 820 mm 24" x 32"	620 x 820 mm 24" x 32"	620 x 980 mm 24" x 39"	620 x 980 mm 24" x 39"
DIMENSIONI MASSIME	1200 x 890 x 1570 – 2320 mm 47" x 35" x 62" – 91"	1200x890x1570-2320 mm 47"x35"x62"-91"	1200x1050x1570- 2320 mm 47"x41"x62"-91"	1200x1050x1570- 2320 mm 47"x41"x62"-91"	1200 x 890 x 1570 – 2320 mm 47" x 35" x 62" – 91"	1200x890x1570-2320 mm 47"x35"x62"-91"	1200x1050x1570- 2320 mm 47"x41"x62"-91"	1200x1050x1570- 2320 mm 47"x41"x62"-91"
PESO NETTO	135 kg 298 lbs	135 kg 298 lbs	145 kg 320 lbs	145 kg 320 lbs	135 kg 298 lbs	135 kg 298 lbs	145 kg 320 lbs	145 kg 320 lbs

CARATTERISTICHE TECNICHE



ROTAZIONE DEL BUSTO A 360°

Il busto girevole di serie agevola il carico dei capi per controllare facilmente la qualità di stiratura durante il ciclo e fare eventuali ritocchi.



PROGRAMMATORE TOUCHSCREEN TREVI TOUCH CON INTERFACCIA SMART

Tutti i parametri di stiratura possono essere impostati per ogni programma in base al tessuto e allo stile del capo. Richiamando il programma corretto, la macchina regola automaticamente i parametri memorizzati. La programmazione è protetta da password.

[Approfondisci le caratteristiche di TreviTouch >](#)



ALTEZZA TELESCOPICA FINO A 140 CM

Regolazione dell'altezza con ricerca automatica della lunghezza del capo mediante fotocellula.




ESTENSORI IN LEGNO PER LE MANICHE

Particolarmente adatti per le giacche da uomo.




ESPANSORI PER IL FONDO MANICA IN PLASTICA

Utili per le giacche da donna e i capi casual.



PALA FERMACOLLO REMOVIBILE

Pressione e altezza regolabili.

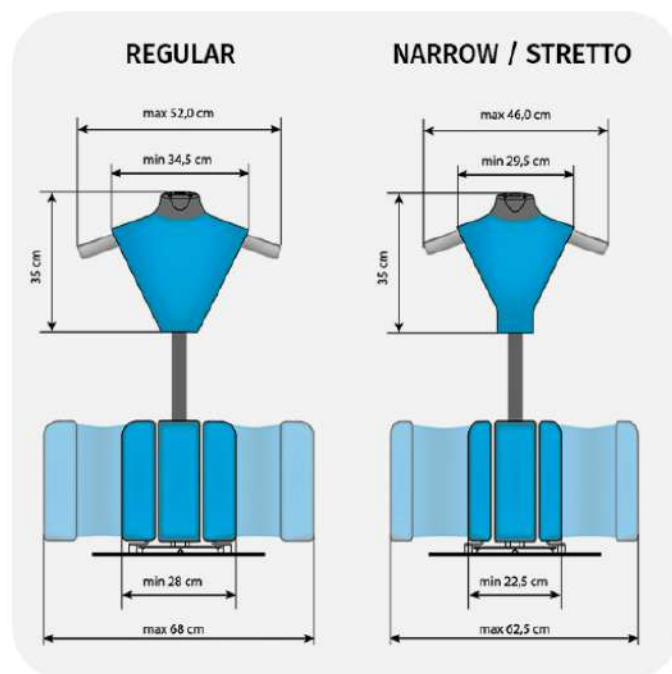


PINZE AUTOMATICHE PER SPACCHI

Possono essere spostate in base alla posizione degli spacchi.



INDICATORE DI LIVELLO DELL'OLIO



**BUSTO DISPONIBILE IN DUE TAGLIE:
REGULAR E STRETTA**




**PERMETTE DI STIRARE TAGLIE PICCOLE O
GIACCHE DA DONNA SCIANCRATE**



DISPONIBILE CON CALDAIA INCORPORATA
Caldaia inossidabile da 8 litri.



DIMENSIONI COMPATTE



COMODI PEDALI DI COMANDO



**REGOLAZIONE ELETTRONICA DEL
SOFFIAGGIO (MOD. 5143, 5153)**



**REGOLAZIONE MANUALE DEL SOFFIAGGIO
(MOD. 5142, 5152)**